
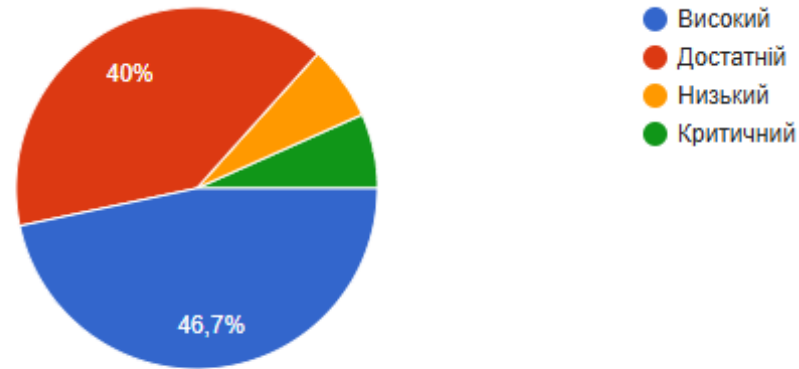


**Результати опитування
здобувачів вищої освіти
3 курсу ОС «Бакалавр»**

Рівень задоволеності навчанням на обраній Вами спеціальності

 [Копіювати діаграму](#)

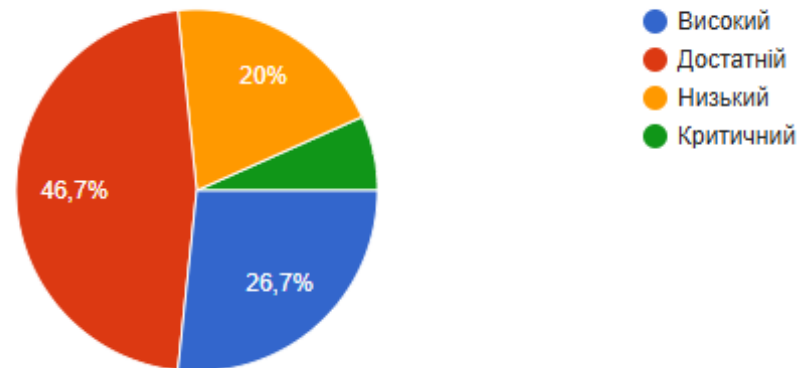
15 відповідей




Рівень актуальності змісту навчальних програм з дисциплін

 [Копіювати діаграму](#)

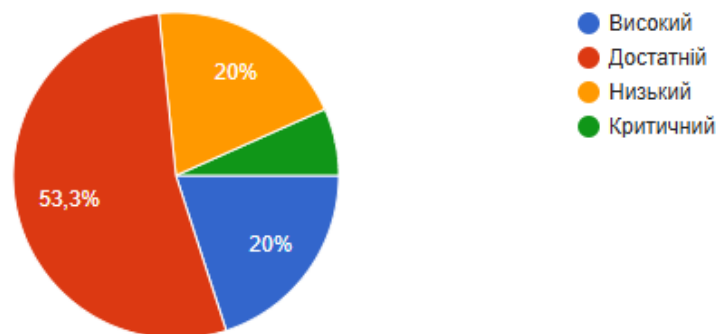
15 відповідей



Рівень навчально-методичного забезпечення (методичні рекомендації, підручники, посібники)

 [Копіювати діаграму](#)

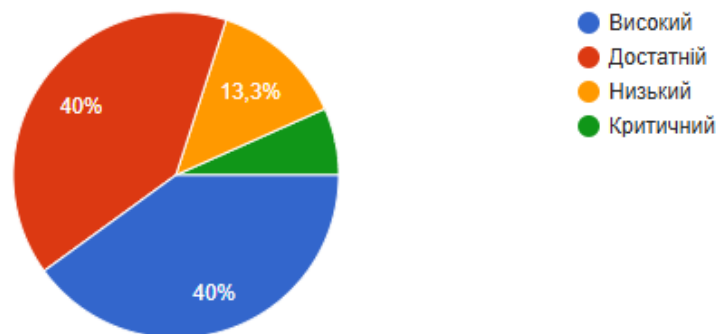
15 відповідей



Рівень інформаційного забезпечення (репозитарій, сайт, доступ до інформаційних баз даних)

 [Копіювати діаграму](#)

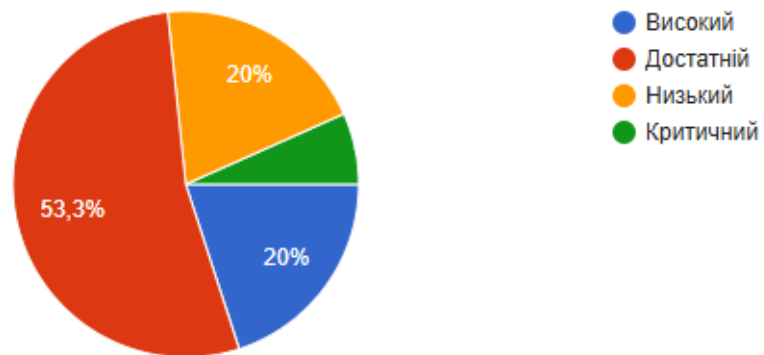
15 відповідей




Рівень застосування інтерактивних технологій в навчанні (дискусії, ділові ігри, мозковий штурм тощо)

 [Копіювати діаграму](#)

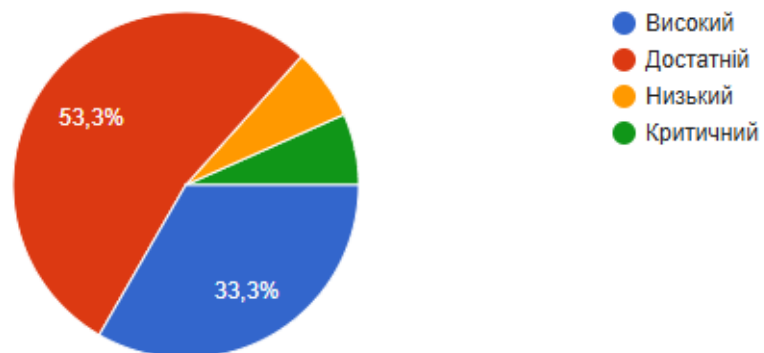
15 відповідей



Рівень застосування технічних засобів в навчанні (мультимедійного обладнання, власних мобільних пристроїв, доступ до інтернету)


 [Копіювати діаграму](#)

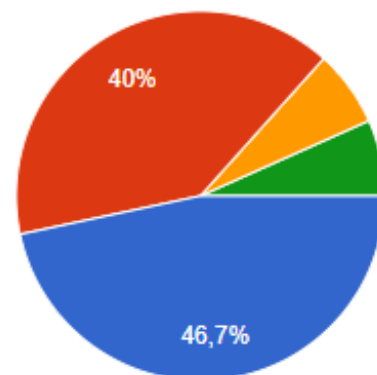
15 відповідей



Рівень професійності викладачів

15 відповідей

 [Копіювати діаграму](#)

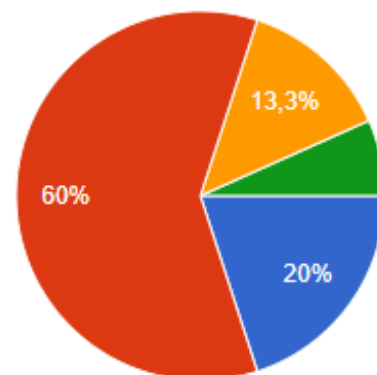


- Високий
- Достатній
- Низький
- Критичний

Рівень організації та проведення практик

15 відповідей

 [Копіювати діаграму](#)

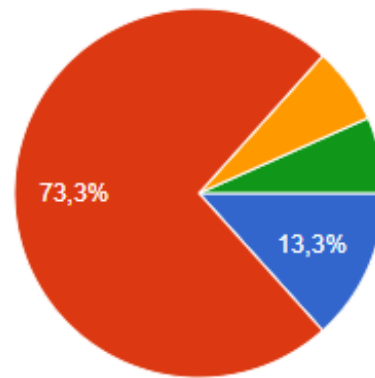


- Високий
- Достатній
- Низький
- Критичний

Рівень організації самостійної роботи студентів

15 відповідей

[Копіювати діаграму](#)

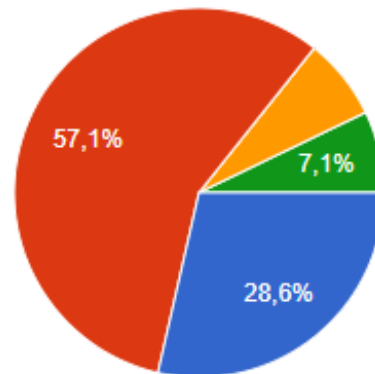


- Високий
- Достатній
- Низький
- Критичний

Рівень якості проведення навчальних занять (ефективність методів викладання та навчання)


14 відповідей

[Копіювати діаграму](#)

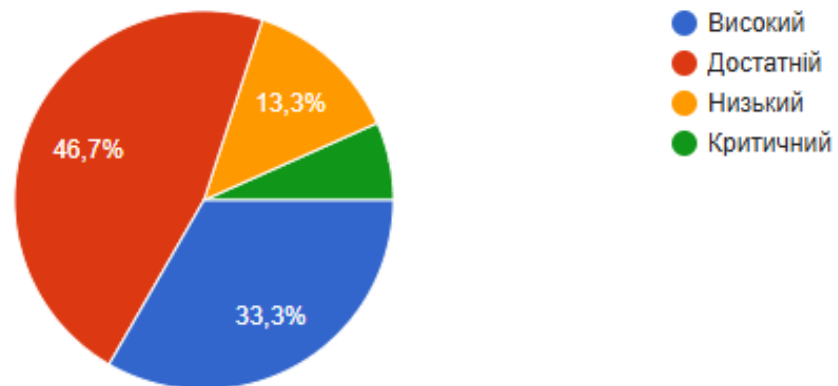


- Високий
- Достатній
- Низький
- Критичний

Рівень забезпечення належних умов для участі в науковій роботі

 [Копіювати діаграму](#)

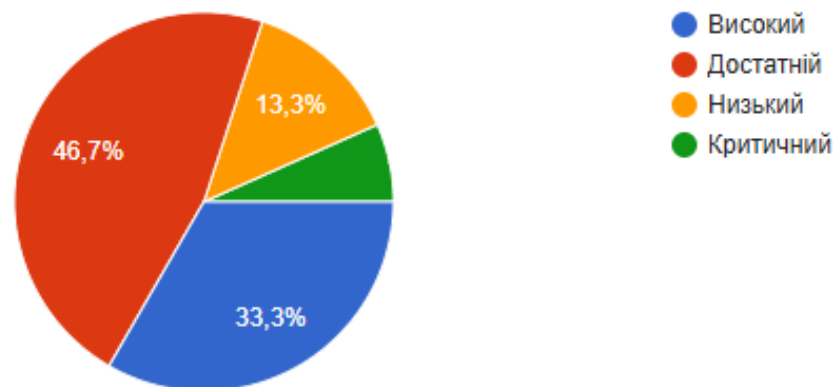
15 відповідей



Рівень можливості вільного вибору навчальних дисциплін

 [Копіювати діаграму](#)

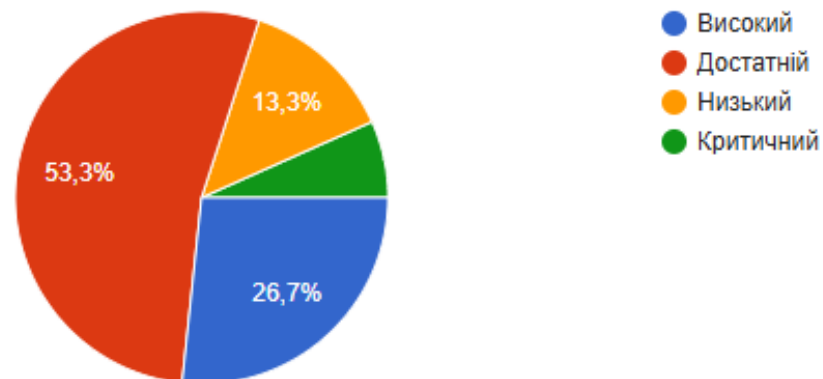
15 відповідей



Рівень об'єктивності оцінювання Ваших навчальних досягнень

[Копіювати діаграму](#)

15 відповідей



Рівень оцінки перспектив працевлаштування на ринку праці

[Копіювати діаграму](#)

15 відповідей

